



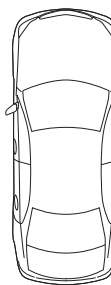


Winter-Check

Stempel

Sicht- und Funktionsprüfung – kein Ersatz für die Inspektion

Kunde	Km-Stand
Telefon	Datum
Fahrzeug Marke/Modell	Techniker- Name
KFZ- Kennzeichen	KFZ- Schein <input type="checkbox"/>

		I.O.	N.i.O.	beheben	Bemerkungen
Beleuchtungsanlage außen/innen	Funktionsprüfung sowie ggf. Scheinwerfereinstellung	<input type="checkbox"/>	<input type="checkbox"/>	<input type="checkbox"/>	
Windschutzscheibe	Sichtprüfung (Kratzer, Steinschlag, etc.)	<input type="checkbox"/>	<input type="checkbox"/>	<input type="checkbox"/>	
Hupe	Funktionsprüfung	<input type="checkbox"/>	<input type="checkbox"/>	<input type="checkbox"/>	
Batterie	Testen	<input type="checkbox"/>	<input type="checkbox"/>	<input type="checkbox"/>	
Kühlsystem	Kontrolle der Schläuche auf Dichtheit und Beschädigung sowie Frostschutzprüfung. Gegen Berechnung: ggf. Nachfüllen von Flüssigkeit	<input type="checkbox"/>	<input type="checkbox"/>	<input type="checkbox"/>	
Klimaanlage/Heizung	Funktionsfähigkeit prüfen	<input type="checkbox"/>	<input type="checkbox"/>	<input type="checkbox"/>	
Scheiben- reinigungsanlage	Funktionsprüfung, Wischbild, Kontrolle der Wischerblätter, Stellung der Spritzdüsen ggf. nachstellen	<input type="checkbox"/>	<input type="checkbox"/>	<input type="checkbox"/>	
	Frostschutzprüfung Gegen Berechnung: ggf. Nachfüllen von Flüssigkeit	<input type="checkbox"/>	<input type="checkbox"/>	<input type="checkbox"/>	
Scheinwerfer- reinigungsanlage	Funktionsprüfung (wenn vorhanden)	<input type="checkbox"/>	<input type="checkbox"/>	<input type="checkbox"/>	
Motor	Prüfung auf Ölverlust und Geräusche	<input type="checkbox"/>	<input type="checkbox"/>	<input type="checkbox"/>	
Motorölstand	Kontrolle Gegen Berechnung: Auffüllen	<input type="checkbox"/>	<input type="checkbox"/>	<input type="checkbox"/>	
Unterboden (soweit möglich)	Sichtprüfung auf Beschädigung inklusive Abgasanlage	<input type="checkbox"/>	<input type="checkbox"/>	<input type="checkbox"/>	
Keil(rippen)riemen (soweit möglich)	Verschleiß und Spannung prüfen, Wechselintervall nach Herstellervorgaben	<input type="checkbox"/>	<input type="checkbox"/>	<input type="checkbox"/>	
Winter-Räder/Reifen einschl. Reserverad	Sichtprüfung Profil, Laufbild, Zustand, Alter, Luftdruck prüfen	<input type="checkbox"/>	<input type="checkbox"/>	<input type="checkbox"/>	
	Profiltiefe: VR VL HR HL				
Bremsanlage	Sichtprüfung auf Verschleiß, Undichtigkeiten und Korrosion	<input type="checkbox"/>	<input type="checkbox"/>	<input type="checkbox"/>	
	Prüfung des Bremsflüssigkeitsstandes Gegen Berechnung: Bremsflüssigkeitswechsel	<input type="checkbox"/>	<input type="checkbox"/>	<input type="checkbox"/>	

			_____
			_____

Ergänzungen / weiteres Vorgehen
bei N.i.O-Punkten mit Kunde klären

Unterschrift
des Bosch Service

Für Ihr Auto tun wir alles.

